

— PLATTFORM-UPDATE 2026

# Ein neuer Technologiepartner

Ein moderner, vollständig digitaler Zugang zu Ihren Vermögensanlagen -  
übersichtlicher, schneller und so sicher wie gewohnt. Auf den folgenden  
Seiten zeigen wir Ihnen, was sich ändert und wie Sie sich zurechtfinden.

---

Ein Leitfaden für unsere Anlegerinnen und Anleger

**Stand: Juni 2026**

# Wir wechseln zu einem neuen Technologiepartner

Damit wir Ihnen Ihre Investments noch klarer, schneller und sicherer zugänglich machen können, stellt die BLACKVRST Capital Management GmbH ihre digitale Plattform auf einen neuen, modernen Technologiepartner um. Für Sie bedeutet das vor allem eines: eine aufgeräumtere Oberfläche, in der Sie alle wichtigen Informationen auf einen Blick finden.

An Ihrem Investment selbst ändert sich nichts. Ihre bestehenden Vermögensanlagen, deren Konditionen und Ihre rechtliche Beziehung zu BLACKVRST bleiben vollständig erhalten. Neu ist allein der Weg, auf dem Sie Ihre Anlagen einsehen und verwalten.

## Das Wichtigste in Kürze

- Ihre Investments und Konditionen bleiben **unverändert**.
- Alle Dokumente werden **automatisch übernommen**.
- Sie melden sich mit Ihrer bekannten **E-Mail-Adresse** an und vergeben einmalig ein neues Passwort.
- Ihre Daten bleiben **geschützt** und in der EU gehostet.

## Das bleibt gleich

Ihre laufenden Vermögensanlagen  
Beträge, Laufzeiten und Renditen  
Ihre Vertrags- und Steuerunterlagen  
Ihr persönlicher Ansprechpartner

## Das ist neu

Übersichtliches Portfolio-Dashboard  
Zentraler Posteingang für Nachrichten  
Strukturierte, durchsuchbare Dokumente  
Neue Investments in wenigen Schritten

### Tun

**Was Sie tun müssen:** Nur ein einziger Schritt - beim ersten Besuch der neuen Plattform vergeben Sie einmalig ein Passwort. Wie das geht, zeigen wir Ihnen auf der nächsten Seite.



ERSTER SCHRITT

## Einmalig anmelden und Konto übernehmen

Damit Ihr Konto sicher auf die neue Plattform übergeht, vergeben Sie beim ersten Besuch **einmalig ein Passwort**. Sie können dabei Ihr bisheriges Passwort erneut verwenden oder ein neues wählen - danach melden Sie sich wie gewohnt an.

Abb. 1 - Beim ersten Besuch vergeben Sie einmalig ein neues Passwort.

### So gehen Sie vor

1

E-Mail-Adresse eingeben und auf „**Passwort zurücksetzen**“ klicken.

2

Den **Link in der E-Mail** öffnen, die wir Ihnen sofort zusenden.

3

Passwort vergeben - **altes oder neues** - fertig. Ihr Konto ist übernommen.

#### Gut zu wissen

Dieser Schritt ist **nur einmal** nötig. Ihre E-Mail-Adresse bleibt dieselbe, und alle Investments sowie Dokumente stehen Ihnen direkt nach der Anmeldung zur Verfügung.

# Ihre Startseite im Überblick

Die **Investieren**-Seite ist Ihr Ausgangspunkt nach der Anmeldung: Hier begrüßen wir Sie und Sie sehen Ihre bisherigen Investitionen auf einen Blick.

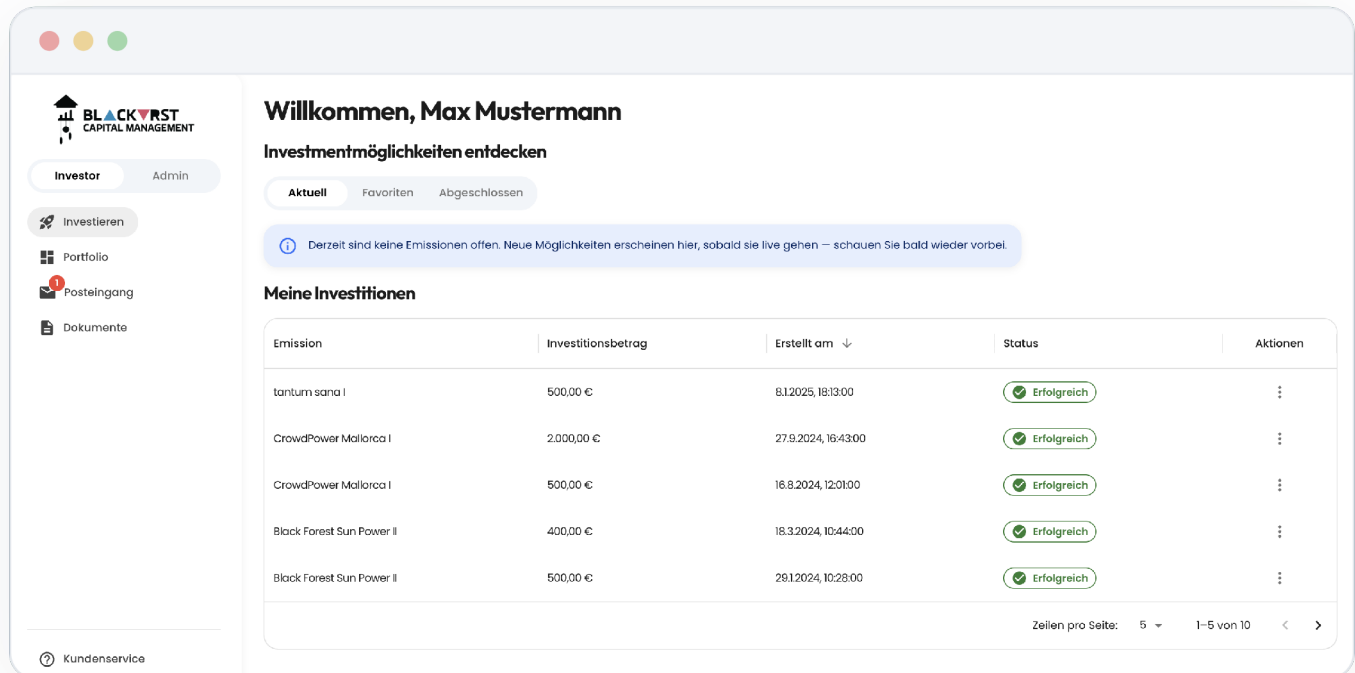


Abb. 2 - Begrüßung und Übersicht Ihrer bisherigen Investitionen.

## Das können Sie hier tun

Ihre bisherigen Investitionen einsehen

Neue Emissionen entdecken, sobald sie live gehen

Status jeder Investition auf einen Blick

Bequem zu Portfolio, Posteingang und Dokumenten wechseln

# Ihre Vermögensanlagen im Blick

Im **Portfolio** sehen Sie alle Vermögensanlagen, in die Sie investiert haben - mit Ihrem gesamten Investitionswert, der Anzahl aktiver Investitionen und Ihrer Rendite ganz oben.

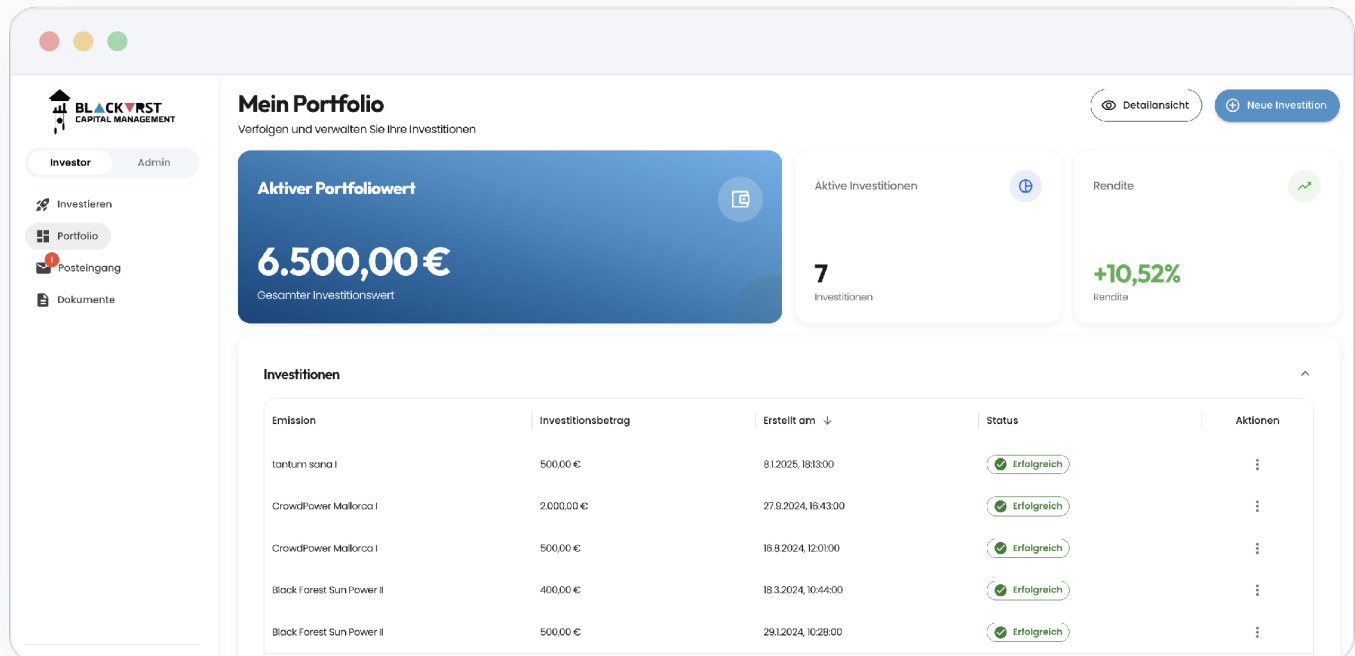


Abb. 3 - Ihr persönliches Portfolio mit Investitionswert und Rendite.

## Das können Sie hier tun

Gesamten Investitionswert ablesen

Vergangene und zukünftige  
Auszahlungen einsehen

Rendite und aktive Investitionen verfolgen

Status jeder Investition prüfen

## Alle Nachrichten an einem Ort

Der **Posteingang** bündelt sämtliche Mitteilungen - von der Plattform und direkt vom jeweiligen Emittenten. Neue Nachrichten erkennen Sie sofort am Zähler in der Navigation.

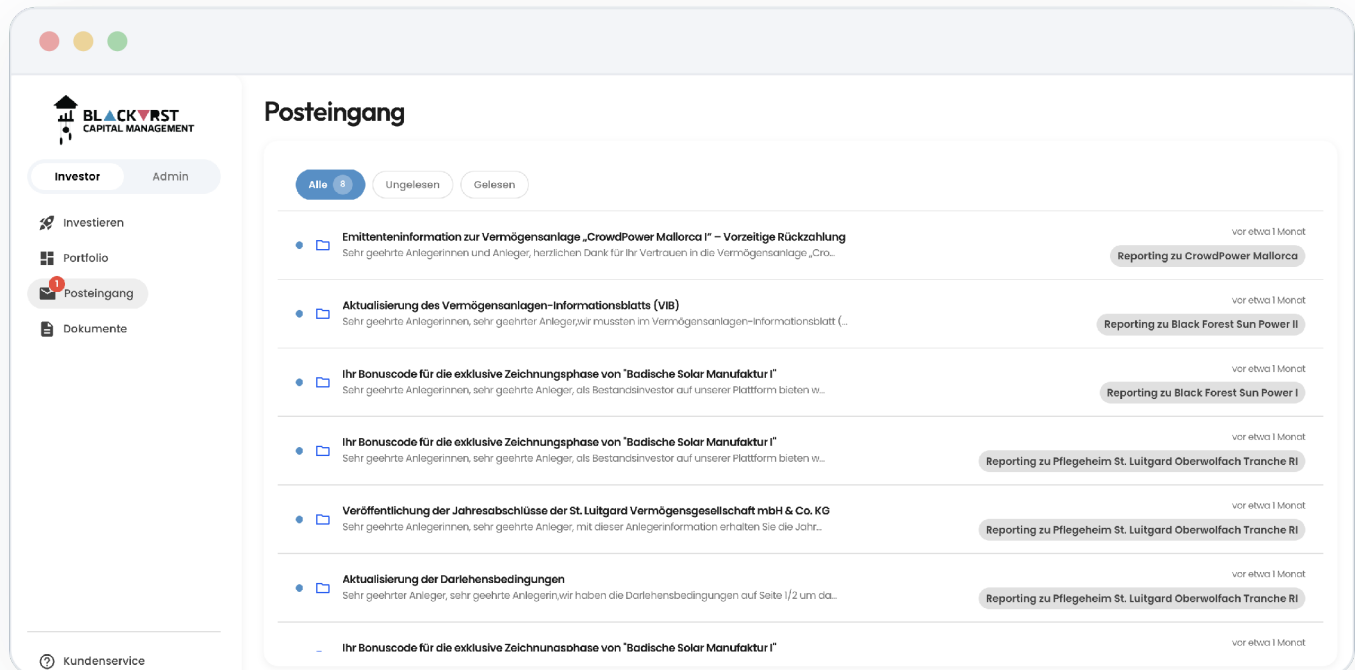


Abb. 4 - Zentraler Posteingang für Nachrichten von Plattform und Emittent.

### Das können Sie hier tun

Mitteilungen der Plattform lesen

Nachrichten der Emittenten empfangen

Ungelesene Nachrichten auf einen Blick

Wichtige Informationen jederzeit nachlesen

# Ihre Unterlagen – klar strukturiert

Unter **Dokumente** liegen alle Unterlagen deutlich übersichtlicher als bisher: gebündelt nach Investition und Thema. So finden Sie Steuerdokumente, Vertragsunterlagen und Pflichtinformationen mit wenigen Klicks.

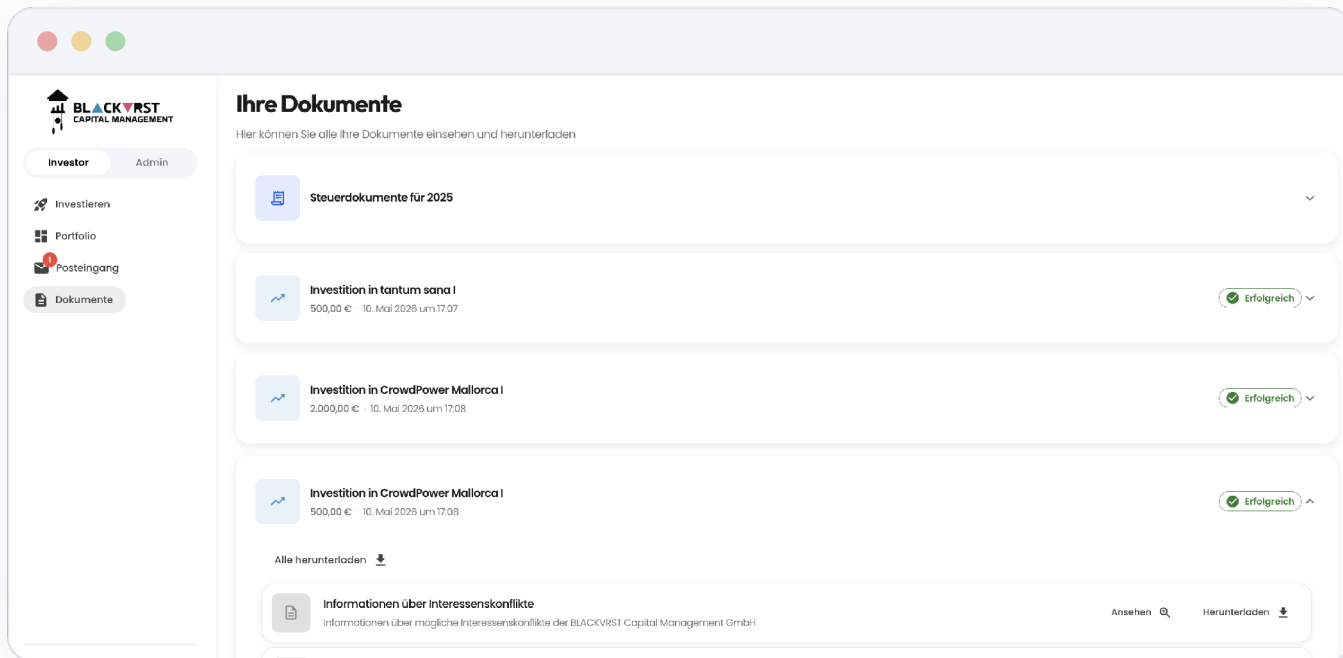


Abb. 5 - Nach Investition gruppierte Dokumente mit Status und Download.

## Das können Sie hier tun

Steuerdokumente nach Jahr abrufen  
 Einzeln ansehen oder alle herunterladen

Unterlagen je Investition gebündelt sehen  
 Pflichtinformationen jederzeit einsehen

Fragen zum Wechsel? Wir helfen Ihnen gerne weiter.

**BLACKVRST Capital Management GmbH**